



2019年8月19日

JR東日本 仙台支社

## 2019年度 お盆期間のご利用状況【速報】

お盆期間 8月9日(金)～8月18日(日)10日間 前年同曜日比較

期間中は、大きな輸送障害はなく概ね順調な輸送状況でした。

期間中は、東北・山形新幹線ともに前年を上回るご利用状況でした。

東北新幹線(那須塩原～郡山間)で137.3万人 前年比101.1%

山形新幹線(福島～米沢間)で14.1万人 前年比102.1%

ピーク日は、東北・山形新幹線とも下りは8月10日(土) 上りは8月15日(木) となりました。

### 曜日配列

曜日	金	土	日	月	火	水	木	金	土	日
本年	8/9	8/10	8/11	8/12	8/13	8/14	8/15	8/16	8/17	8/18
前年	8/10	8/11	8/12	8/13	8/14	8/15	8/16	8/17	8/18	8/19

### 各新幹線のご利用状況(上下計)

線区	区間	お盆期間		
		本年	前年	前年比
東北	那須塩原～郡山	137.3万人	135.8万人	101.1%
	古川～北上	69.5万人	68.3万人	101.7%
	盛岡～八戸	32.2万人	31.4万人	102.5%
山形	福島～米沢	14.1万人	13.8万人	102.1%
	山形～新庄	4.3万人	4.1万人	104.9%
秋田	盛岡～田沢湖	10.0万人	9.9万人	101.0%

○ ピーク日について

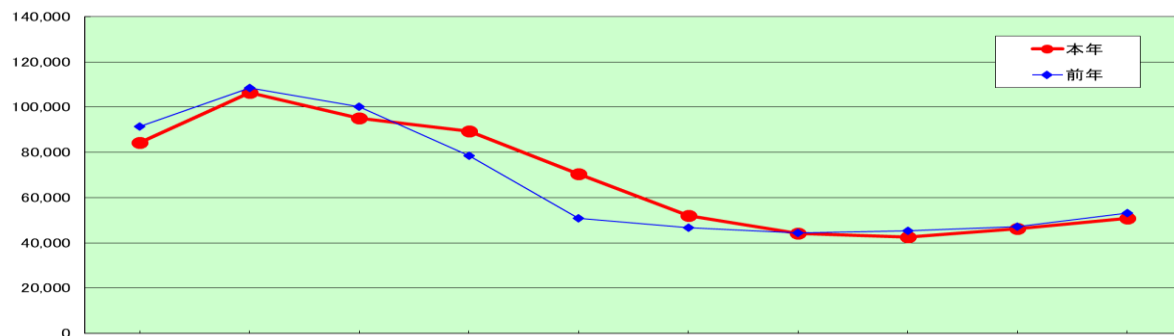
東北新幹線（那須塩原～郡山 間）・山形新幹線（福島～米沢 間）とも、  
下りのピーク8月10日（土）、上りのピーク8月15日（木）となりました。

東北新幹線：8月10日（下り）106.3千人、8月15日（上り）84.1千人

山形新幹線：8月10日（下り）10.7千人、8月15日（上り）9.0千人

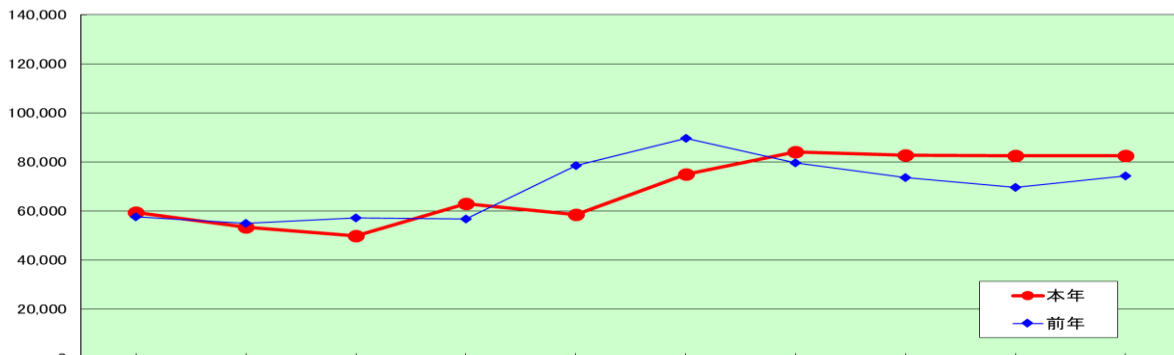
線 区	下 り			上 り		
	本年 8/10(土)	前年 8/11(土)	前年比	本年 8/15(木)	前年 8/15(水)	前年比
東北新幹線 (那須塩原～郡山)	106.3千人	108.6千人	97.9%	84.1千人	89.6千人	93.9%
東北新幹線 (古川～北上)	56.4千人	59.2千人	95.4%	46.8千人	48.7千人	96.3%
東北新幹線 (盛岡～八戸)	25.9千人	26.1千人	99.3%	22.1千人 【8/16(金)】	21.8千人 【8/16(木)】	101.5%
山形新幹線 (福島～米沢)	10.7千人	11.3千人	94.7%	9.0千人	9.9千人	91.0%
山形新幹線 (山形～新庄)	3.2千人	3.3千人	98.2%	2.7千人 【8/17(土)】	3.2千人	84.2%
秋田新幹線 (盛岡～田沢湖)	7.9千人 【8/11(日)】	8.9千人	88.9%	7.2千人	7.4千人	98.4%

○東北新幹線（那須塩原～郡山間・下り）



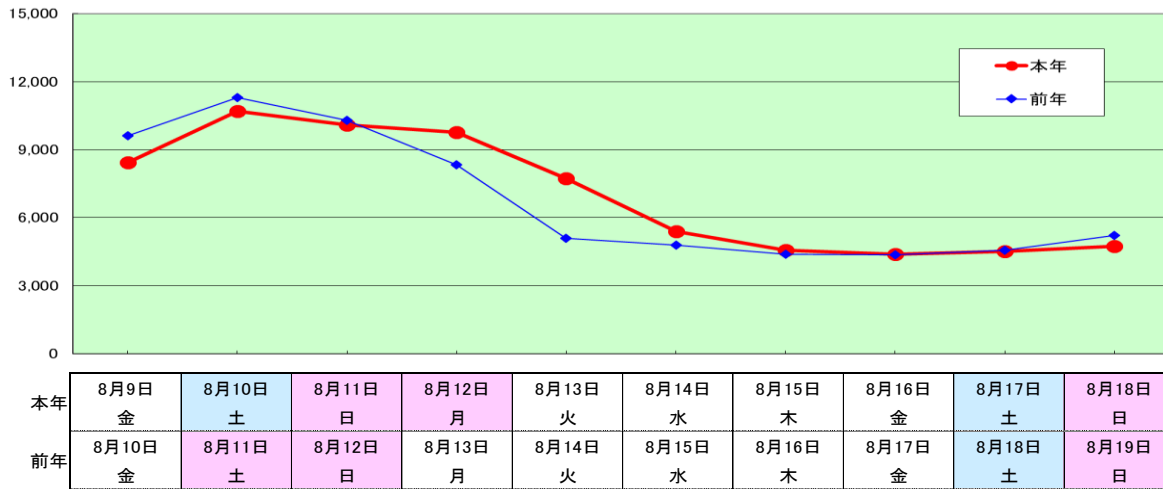
本年	8月9日 金	8月10日 土	8月11日 日	8月12日 月	8月13日 火	8月14日 水	8月15日 木	8月16日 金	8月17日 土	8月18日 日
前年	8月10日 金	8月11日 土	8月12日 日	8月13日 月	8月14日 火	8月15日 水	8月16日 木	8月17日 金	8月18日 土	8月19日 日

○東北新幹線（那須塩原～郡山間・上り）

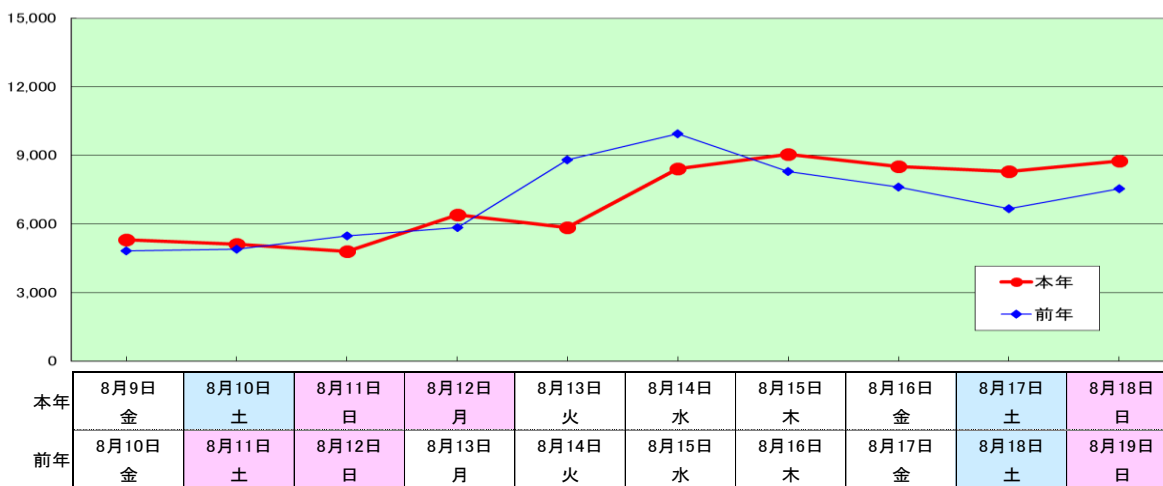


本年	8月9日 金	8月10日 土	8月11日 日	8月12日 月	8月13日 火	8月14日 水	8月15日 木	8月16日 金	8月17日 土	8月18日 日
前年	8月10日 金	8月11日 土	8月12日 日	8月13日 月	8月14日 火	8月15日 水	8月16日 木	8月17日 金	8月18日 土	8月19日 日

○山形新幹線（福島～米沢間・下り）



○山形新幹線（福島～米沢間・上り）



○ 行楽地最寄り駅の降車人員（8月9日～8月18日の10日間）

駅名	降車人員	前年比
松島海岸	2.0万人	100.3%
会津若松	2.3万人	96.6%
山形	7.2万人	97.3%

※前年同曜日比較

○ 主要駅の近距離券ご利用枚数実績（8月9日～8月18日の10日間）

駅名	発売枚数
仙台	32.3万枚
郡山	6.4万枚
福島	3.5万枚
山形	3.4万枚