



2020年1月6日

JR東日本 仙台支社

## 2019年度 年末年始期間のご利用状況【速報】

年末年始期間 12月27日（金）～1月5日（日）10日間 前年同曜日比較

- 期間中、東北・山形・秋田の各新幹線では、1月3日の山形県内の踏切事故の影響により、山形新幹線で遅れが発生しました。  
在来線関係は、12月27・31日および1月2日に、強風の影響により東北本線等で運休や遅れが発生しました。
- 期間中は、東北・山形新幹線ともに前年を上回るご利用状況でした。  
東北新幹線（那須塩原～郡山間）で125.1万人 前年比102.3%  
山形新幹線（福島～米沢間）で14.3万人 前年比102.3%
- ピーク日は、東北・山形新幹線とも下りは12月30日（月）、上りは1月4日（土）となりました。

### 1. 曜日配列

曜日	金	土	日	月	火	水	木	金	土	日
本年	12/27	12/28	12/29	12/30	12/31	1/1	1/2	1/3	1/4	1/5
前年	12/28	12/29	12/30	12/31	1/1	1/2	1/3	1/4	1/5	1/6

### 2. 各新幹線のご利用状況（上下計）

線区	区間	年末年始期間		
		本年	前年	前年比
東北	那須塩原～郡山	125.1万人	122.3万人	102.3%
	古川～北上	59.3万人	58.6万人	101.2%
	盛岡～八戸	27.5万人	26.8万人	102.5%
山形	福島～米沢	14.3万人	14.0万人	102.3%
	山形～新庄	4.1万人	4.1万人	102.0%
秋田	盛岡～田沢湖	9.5万人	9.5万人	99.9%

### 3. ピーク日について

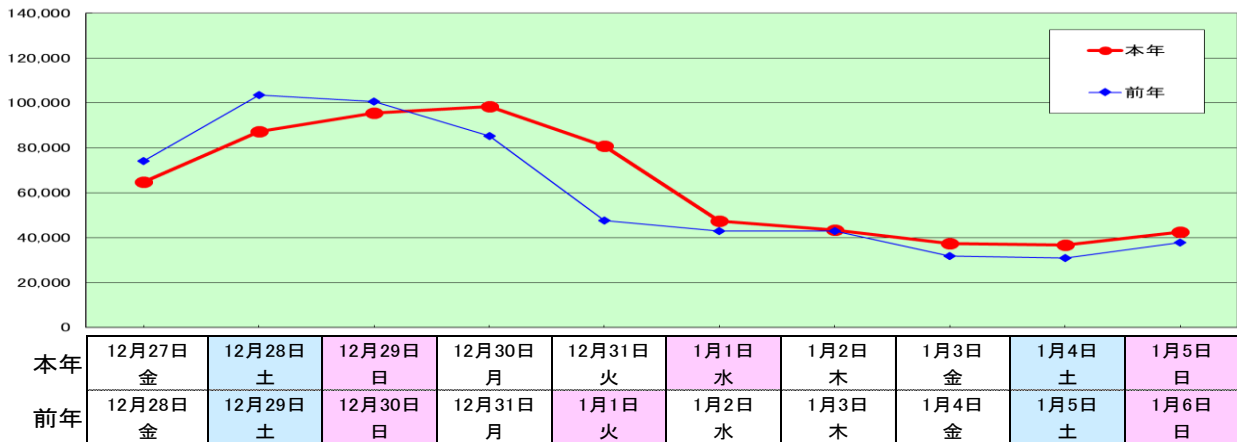
東北新幹線（那須塩原～郡山 間）、山形新幹線（福島～米沢 間）とも下りのピークは 12月30日（月）、上りのピークは 1月4日（土）となりました。

東北新幹線：12月30日（下り）98.5千人、1月4日（上り）103.0千人

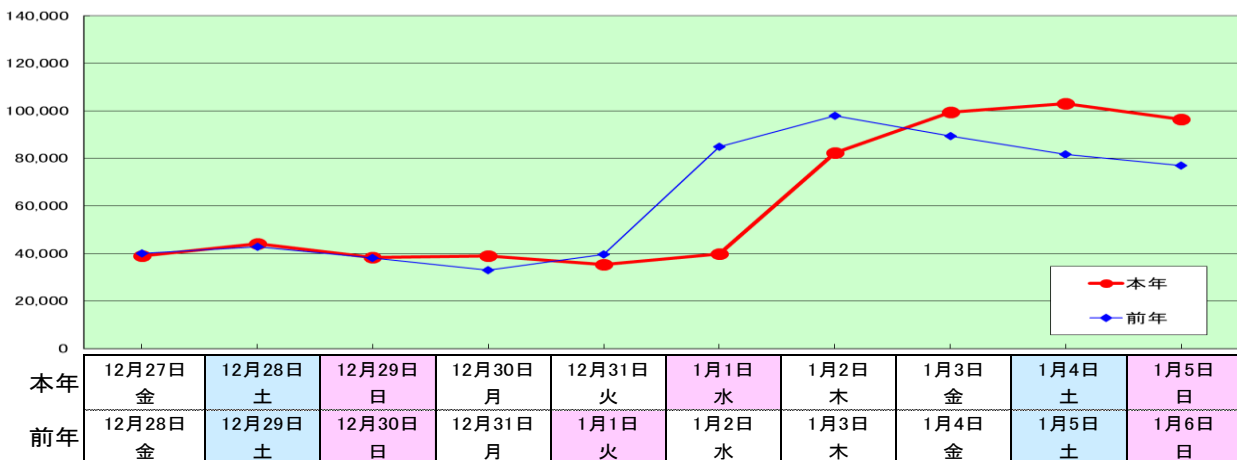
山形新幹線：12月30日（下り）11.2千人、1月4日（上り）12.2千人

線 区	下 り			上 り		
	本年 12/30(月)	前年 12/29(土)	前年比	本年 1/4(土)	前年 1/3(木)	前年比
東北新幹線 (那須塩原～郡山)	98.5千人	103.6千人	95.1%	103.0千人	98.0千人	105.1%
東北新幹線 (古川～北上)	48.6千人	54.2千人	89.6%	53.3千人	49.6千人	107.4%
東北新幹線 (盛岡～八戸)	23.1千人 【12/29(日)】	24.6千人	93.6%	24.6千人	21.4千人	114.5%
山形新幹線 (福島～米沢)	11.2千人	11.5千人	97.1%	12.2千人	11.2千人	108.5%
山形新幹線 (山形～新庄)	3.2千人	3.4千人	91.8%	3.6千人	3.3千人	110.1%
秋田新幹線 (盛岡～田沢湖)	7.9千人 【12/29(日)】	8.9千人	89.5%	8.6千人	8.2千人	104.4%

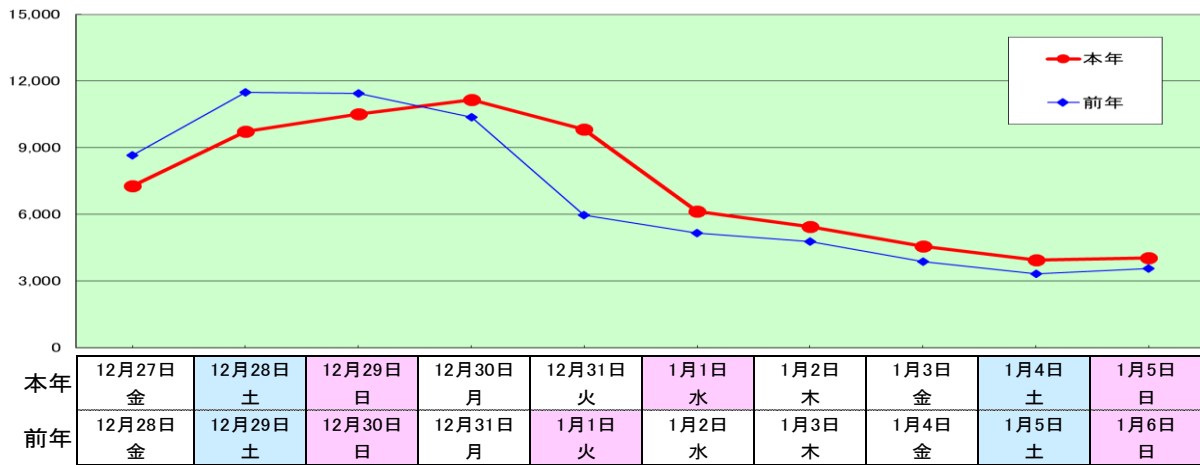
#### 4-1. 東北新幹線（那須塩原～郡山 間・下り）



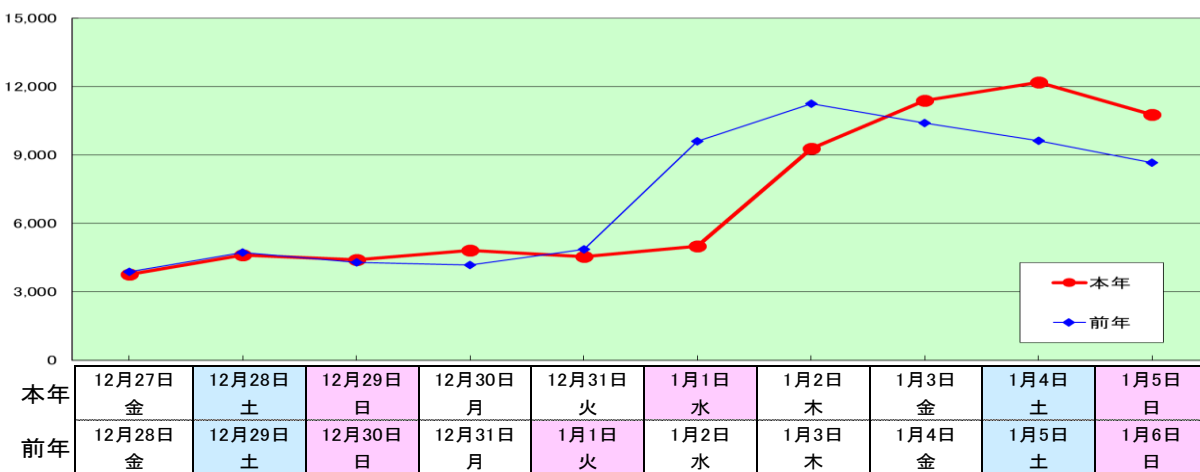
#### 4-2. 東北新幹線（郡山～那須塩原 間・上り）



4-3. 山形新幹線（福島～米沢 間・下り）



4-4. 山形新幹線（米沢～福島 間・上り）



5. 行楽地最寄り駅の降車人員（12月27日～1月5日の10日間：前年同曜日比較）

駅名	降車人員	前年比
松島海岸	12.8千人	115.9%
猪苗代	5.5千人	96.5%
会津若松	18.9千人	95.4%

6. 初詣関係駅の降車人員（1月1日～1月3日の3日間：前年同日比較）

駅名	降車人員	前年比	神社名
塩釜	4.0千人	96.8%	鹽竈神社
本塩釜	8.9千人	98.3%	
岩沼	10.5千人	103.0%	竹駒神社

7. 主要駅の近距離きっぷの発売枚数（12月27日～1月5日の10日間：前年同曜日比較）

駅名	発売枚数	前年比
仙台	29.2万枚	102.6%
郡山	6.0万枚	91.3%
福島	3.3万枚	101.8%
山形	3.5万枚	102.3%