



2018年8月20日

JR東日本 仙台支社

夏期間・お盆期間のご利用状況【速報】

夏期間 7月20日(金)～8月19日(日)31日間 前年同曜日比較
お盆期間 8月9日(木)～8月19日(日)11日間 前年同曜日比較

○夏期間中の東北・山形・秋田の各新幹線では、8月5日の山形県内の集中豪雨の影響により、8月5日～9日まで山形新幹線で遅れや運休が発生しました。
在来線関係では、8月5日の山形県内の集中豪雨の影響で、奥羽本線・陸羽西線等で列車の遅れや運休が発生しました。

○夏期間については、東北・山形新幹線は前年を下回るご利用状況でした。
東北新幹線(那須塩原～郡山間)で332.8万人 前年比 97%
山形新幹線(福島～米沢間)で32.1万人 前年比 93%

○お盆期間については、東北新幹線は前年並みのご利用状況でした。
また、山形新幹線は、前年をやや下回るご利用状況でした。
東北新幹線(那須塩原～郡山間)で145.4万人 前年比 100%
山形新幹線(福島～米沢間)で14.6万人 前年比 97%

○ピーク日については、東北・山形新幹線とも下りは8月11日(土)、上りは8月15日(水)となりました。

○曜日配列

曜日	木	金	土	日	月	火	水	木	金	土	日
本年	8/9	8/10	8/11	8/12	8/13	8/14	8/15	8/16	8/17	8/18	8/19
前年	8/10	8/11	8/12	8/13	8/14	8/15	8/16	8/17	8/18	8/19	8/20

○各新幹線のご利用状況(上下計)

線区	区間	夏期間			お盆期間		
		本年	前年	前年比	本年	前年	前年比
東北	那須塩原～郡山	332.8万人	342.0万人	97%	145.4万人	146.0万人	100%
	古川～北上	163.9万人	162.2万人	101%	73.8万人	72.7万人	101%
	盛岡～八戸	77.3万人	77.1万人	100%	34.2万人	33.6万人	102%
山形	福島～米沢	32.1万人	34.5万人	93%	14.6万人	15.1万人	97%
	山形～新庄	8.1万人	10.0万人	80%	4.1万人	4.5万人	90%
秋田	盛岡～田沢湖	23.9万人	21.6万人	110%	10.7万人	10.5万人	102%

○ピーク日について

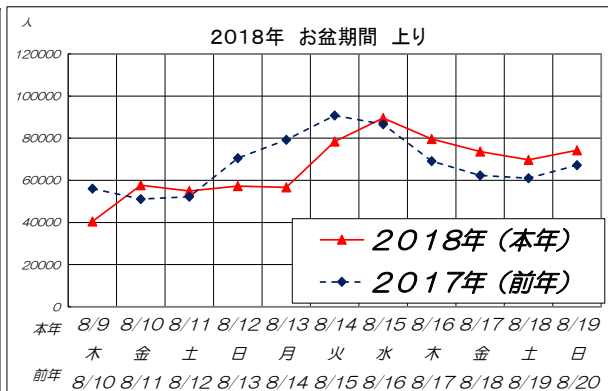
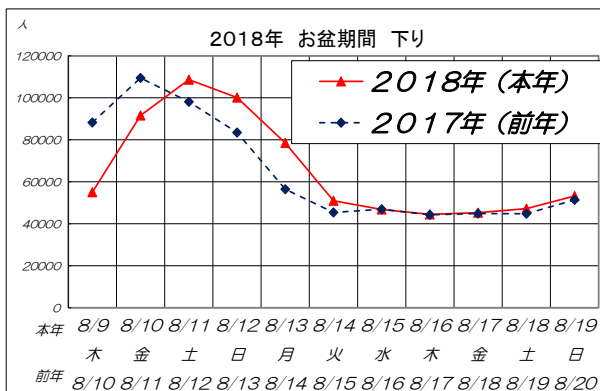
東北新幹線(那須塩原～郡山)・山形新幹線(福島～米沢)とも、下りのピーク日は8月11日(土)、上りのピーク日は8月15日(水)となりました。

東北新幹線で、8月11日(下り)10.9万人、8月15日(上り)9.0万人

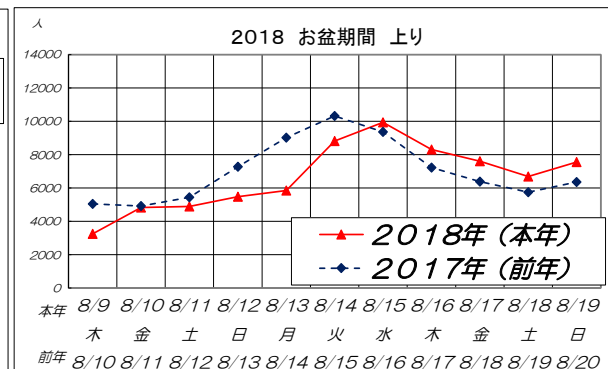
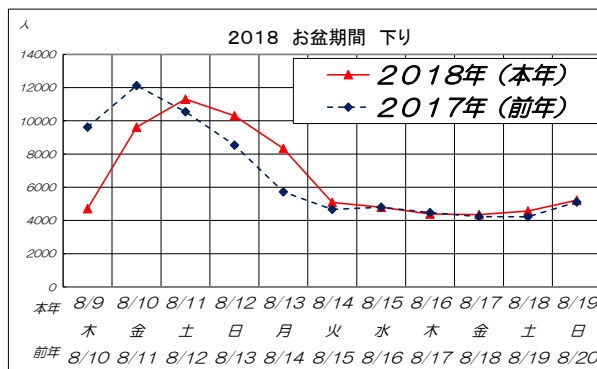
山形新幹線で、8月11日(下り)1.1万人、8月15日(上り)1.0万人

線区	下り			上り		
	本年 8/11(土)	前年 8/11(金)	前年比	本年 8/15(水)	前年 8/15(火)	前年比
東北新幹線 (那須塩原～郡山)	108.6 千人	109.4 千人	99%	89.6 千人	90.8 千人	99%
東北新幹線 (古川～北上)	59.2 千人	59.0 千人	100%	48.7 千人	49.7 千人 【ピーク日8/16】	98%
東北新幹線 (盛岡～八戸)	26.1 千人	25.9 千人	101%	21.8 千人 【ピーク日8/16】	23.0 千人 【ピーク日8/16】	95%
山形新幹線 (福島～米沢)	11.3 千人	12.1 千人	93%	9.9 千人	10.3 千人	96%
山形新幹線 (山形～新庄)	3.3 千人	3.5 千人	93%	3.2 千人	3.3 千人	97%
秋田新幹線 (盛岡～田沢湖)	8.9 千人	8.9 千人	100%	7.4 千人	7.6 千人	97%

東北新幹線(那須塩原～郡山)



山形新幹線(福島～米沢)



○行楽地最寄り駅の降車人員(8月9日～8月19日の11日間)

駅名	降車人員	前年比
松島海岸	2.2万人	119%
会津若松	2.6万人	88%
山形	8.0万人	93%